

„Der Natur auf der Spur“

Im Wildparadies Tripsdrill ist schwer was los. Da heißt es Augen auf und die Ohren gespitzt! Im Verlauf dieser Entdeckungstour lernt ihr jede Menge. Aber wir wollen euch nicht zu viel verraten...



1. Lauft zum ersten großen Gehege im Wildpark.
Was für Tiere leben dort?



2. Wie stellt man das **Alter** eines **Baumes** fest?
(Tipp: Haltet Ausschau nach der Tafel: Anatomie eines Baumes)



3. Holz ist ein tolles Material! Überlegt was man aus Holz alles machen kann und schreibt vier unterschiedliche Sachen auf.

1. _____ 3. _____

2. _____ 4. _____

4. Bleibt einen Moment stehen und macht die Augen zu. Was für Geräusche sind zu hören? Schreibt Sie auf.



5. Wie viele Holzstufen führen zum „Wolfsblick“ hoch? Steigt einfach mal hinauf - die Aussicht von dort oben ist gigantisch!



6. Auf dem Rundgang kommt Ihr am Gehege der Mufflons vorbei. Wisst Ihr wie lange die Hörner werden können?



Nein? Dann schaut auf die Tafel im Freigehege.

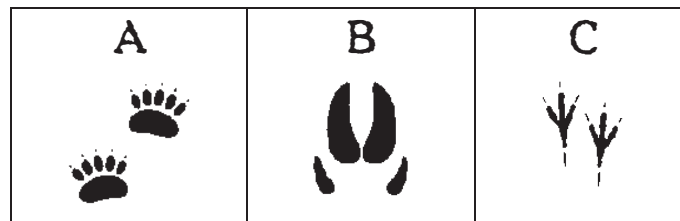
7. Im Wildpark leben drei große braune
Im Winter, wenn es eisig kalt ist, suchen
sich die Bären ein lauschiges
Plätzchen
und halten ihren



8. Einige Tiere des Waldes habt Ihr schon kennen gelernt. Habt ihr sie euch genau angesehen? Ja? Dann findet Ihr bestimmt die passende Fußspur zu den Tieren, oder? Schreibt die richtigen Buchstaben auf die Linie.
(Bilder auf der nächsten Seite)



_____	_____	_____
-------	-------	-------



So, Ihr seid am Ende des Fragebogens angekommen. Nun noch eine letzte Aufgabe. Überlegt einen Namen für eure Gruppe!

Name der Gruppe: _____

Wer hat beim Fragebogen alles mitgemacht? Tragt eure Namen ein

1. _____ 3. _____

2. _____ 4. _____

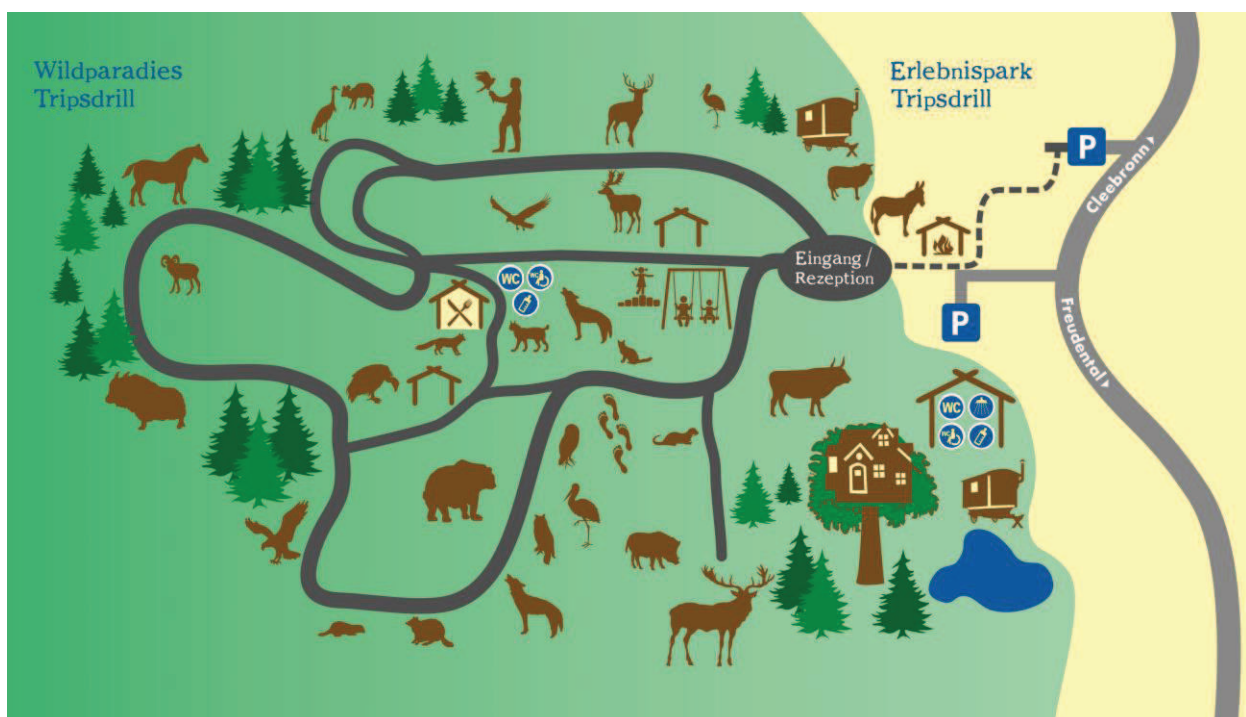
Erreichte Punktzahl: _____

Max. Punktzahl:

15

„Der Natur auf der Spur“

Im Wildparadies Tripsdrill ist schwer was los. Da heißt es Augen auf und die Ohren gespitzt! Im Verlauf dieser Entdeckungstour lernt ihr jede Menge. Aber wir wollen euch nicht zu viel verraten...



1. Lauft zum ersten großen Gehege im Wildpark.
Was für Tiere leben dort?



Damwils, Dybowski- und Sikawild

3

2. Wie stellt man das Alter eines Baumes fest? (Tipp: Haltet Ausschau nach der Tafel: Anatomie eines Baumes)

1



Man zählt die dunklen Ringe (Jahresringe)

3. Holz ist ein tolles Material! Überlegt was man aus Holz alles machen kann und schreibt vier unterschiedliche Sachen auf.

4

1. _____

3. _____

2. _____ 4. _____

4. Bleibt einen Moment stehen und macht die Augen zu. Was für Geräusche sind zu hören? Schreibt Sie auf.

1



5. Wie viele Holzstufen führen zum „Wolfsblick“ hoch? Steigt einfach mal hinauf - die Aussicht von dort oben ist gigantisch!

11 Stufen

1



6. Auf dem Rundgang kommt Ihr am Gehege der Mufflons vorbei. Wisst Ihr wie lange die Hörner werden können?



Nein? Dann schaut auf die Tafel im Freigehege.

Bis zu 75 cm

1

7. Im Wildpark leben drei große braune
Im Winter, wenn es eisig kalt ist,
suchen



sich die Bären ein lauschiges Plätzchen
und halten ihren

Winterschlaf




1

8. Einige Tiere des Waldes habt Ihr schon kennen gelernt.
Habt ihr sie euch genau angesehen? Ja? Dann findet Ihr
bestimmt die passende Fußspur zu den Tieren, oder?
Schreibt die richtigen Buchstaben auf die Linie.
(Bilder auf der nächsten Seite)

3



_ <i>B</i> _	_ <i>C</i> _	_ <i>A</i> _
--------------	--------------	--------------

A 	B 	C 
--	--	---

So, Ihr seid am Ende des Fragebogens angekommen. Nun noch eine letzte Aufgabe. Überlegt einen Namen für Eure Gruppe!

Name der Gruppe: _____

Wer hat beim Fragebogen alles mitgemacht? Tragt eure Namen ein

1. _____ 3. _____

2. _____ 4. _____

Erreichte Punktzahl: _____

Max. Punktzahl:

15